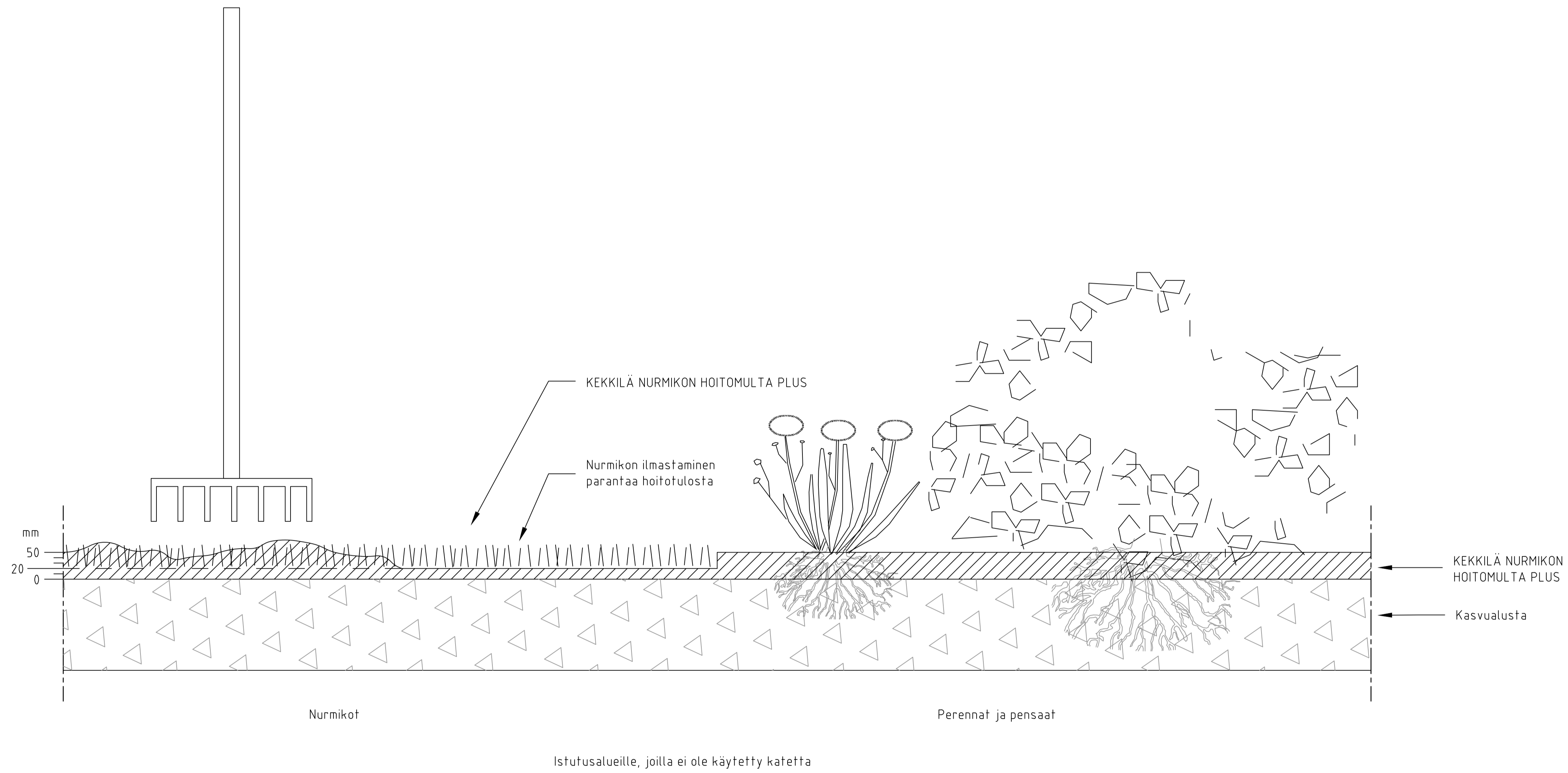


KATEMULTA NURMIKOILLE JA ISTUTUSALUEILLE



KATEMULTA NURMIKOILLE JA ISTUTUSALUEILLE
 KEKKILÄ NURMIKON HOITOMULTA PLUS
 RAKENNELEIKKAUS, MITTAKAAVA 1:5/A1. Kaikki mitat millimetriä (mm)

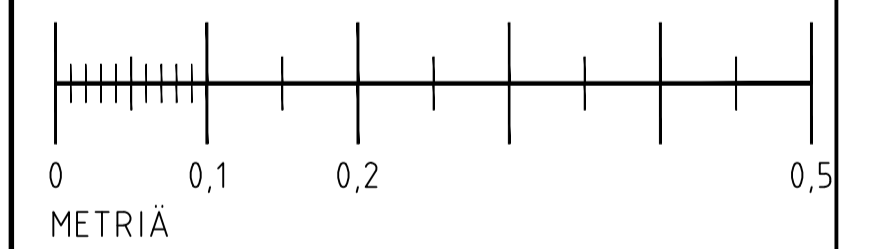
KÄYTTÖOHJEITA:



Nurmikon hoitomulta antaa parhaan vaikutuksen, kun se haravoidaan nurmikon pohjaan. Leikkaa siksi nurmikko ensin ja haravoi nurmikkosilppu ja kuiva ruoho pois. Levitä KEKKILÄ NURMIKON HOITOMULTAA noin 2 cm kerros ja haravoi se nurmikkoon esimerkiksi lehtiharavalla, jotta se vajoaa ruohonkorsien väliin ja nurmikon pohjaan. Sen jälkeen on sopiva tehdä mahdollisia korjauskylvöjä. Paras tulos saadaan, jos nurmikko ilmataan ennen hoitomullan levitystä. Mikäli nurmikon epätasaisuudet ovat suuria, on paikkaus hyvä tehdä useampaan otteeseen ja antaa nurmikon kasvaa kertojen välillä.

KEKKILÄ NURMIKON HOITOMULTA PLUS on hiekkapitoinen, ravinteikas ja kalkittu hoitomulta nurmikoiden parantamiseen. Hienojakoinen hoitomulta on tarkoitettu käytettäväksi nurmikoiden pintaan esimerkiksi ilmaamisen yhteydessä. Sen hiekka-aines on pestyä hiekkaa 0,2mm - 2mm ja orgaaninen aines koostuu tummasta turpeesta ja kompostista.

kekkila.fi/viherrakentaminen

MITTAKAAVA 1:5



	
	
TYYPPIPIIRUSTUS	PIIRTAJÄ
2021-01-22	L I BLOCK
	HYVÄKSYJÄ
	P NYBERG
KATEMULTA NURMIKOILLE JA ISTUTUSALUEILLE	
MITTAKAAVA	FORMAATTI
1:5	A1
PIIRROSNO KEKKaM001	